

# 1. So finde ich meine Messpunktbezeichnung auf dem EKZ Portal

Zugang Portal:

[www.my.ekz.ch](http://www.my.ekz.ch) -> Loggen Sie sich mit Ihren Zugangsdaten ein

Klicken Sie auf «Rechnungen» und anschliessend auf «Rechnungen und Gutschriften»:



Privatkunden    Geschäftskunden    Über EKZ    Kundenservice    **myEKZ-Kundenportal**    Blue Magazin




**EKZ**    Verträge    Verbrauch & Produktion    **Rechnungen**    Umzug    Service    Persönlich

**Rechnungen & Gutschriften**  
Informieren Sie sich über Ihre Rechnungen, Zahlungen und Gutschriften.  
**Einfache Stromrechnung**  
Ihre Stromrechnung einfach erklärt.

**Versand- & Zahlungsart**  
Ändern Sie für Ihre Stromrechnung die Zahlungsweise und die Art des Rechnungsversandes.

**Verrechnungsart für Rücklieferung**  
Ändern Sie Ihre Kontodaten zur Verrechnung Ihrer Einspeisung.

Klicken Sie auf «Turnusabrechnung (Gutschrift)»:

2022						
Rechnung	Rechnungsnummer	Betrag [CHF]	Datum	Fälligkeit	Status	
 Turnusabrechnung (Gutschrift)	4023542937	-138,05	06.10.2022	07.11.2022		

In der Fusszeile der Seite «Sammelabrechnung» finden Sie die Messpunktbezeichnung respektive die Lastgangnummer:

schweizweit zu erhöhen.

**Neu ab Januar 2023  
Niedertarif übers ganze  
Wochenende**

Neu gilt ab 1. Januar 2023  
auch am Samstag ganztags  
der Niedertarif.

Bis anhin galt am Samstag  
von 7.00 bis 13.00 Uhr der  
Hochtarif; dieser wird nun  
durch den Niedertarif  
ersetzt. Somit gilt ab 1.  
Januar 2023 über das  
ganze Wochenende von  
Freitagabend, 20.00 Uhr,  
bis Montagmorgen, 7.00  
Uhr, der Niedertarif.

Weitere Informationen  
finden Sie unter:

[ekz.ch/tarife](http://ekz.ch/tarife)

Nettobetrag

CHF -141.58

7.7 % Mehrwertsteuer von CHF 46.17

CHF 3.56

0.0 % Mehrwertsteuer von CHF -187.75

CHF 0.00

**Gutschrift**

**CHF 138.05**

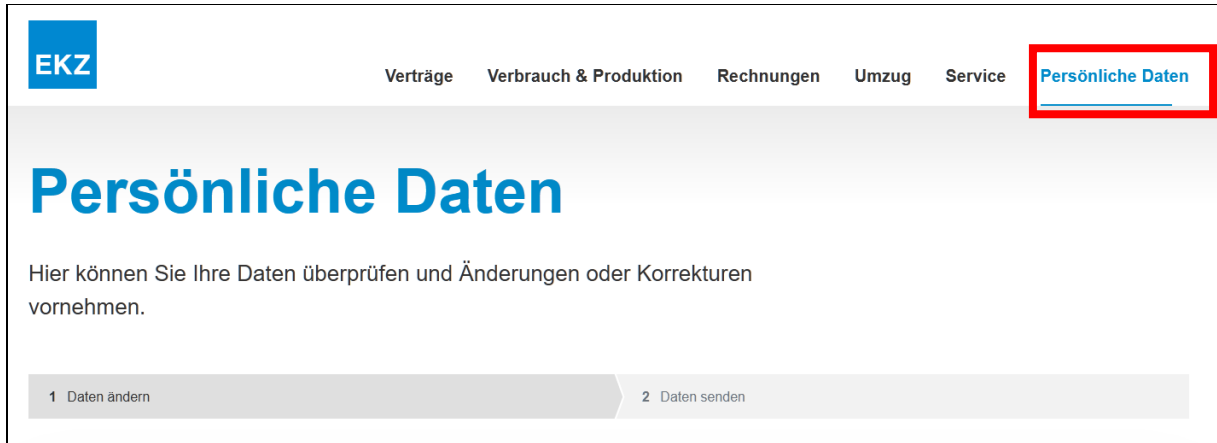
Messpunktbezeichnung: CH10153012345000000000000672423

UID-Nr.: CHE-108.954.688 MWST

## 2. Ist mein Zähler ein «Smart Meter»?

Mein Zähler ist ein Smart Meter, wenn er meine Verbrauchswerte alle 15 Minuten auswerten kann.

Klicken Sie auf «Persönliche Daten»:



**EKZ** Verträge Verbrauch & Produktion Rechnungen Umzug Service **Persönliche Daten**

# Persönliche Daten

Hier können Sie Ihre Daten überprüfen und Änderungen oder Korrekturen vornehmen.

1 Daten ändern 2 Daten senden

Scrollen Sie bis zum Punkt «Visualisierung Ihrer Smart Meter 15-Minuten-Verbrauchswerte» und klicken Sie auf «Ja, Anzeige der 15-Minuten-Werte aktivieren»:



### Visualisierung Ihrer Smart Meter 15-Minuten-Verbrauchswerte

Wünschen Sie die Anzeige Ihrer Smart Meter 15-Minuten-Verbrauchswerte?

Ja, Anzeige der 15-Minuten-Werte aktivieren ?

Nein, keine Anzeige der 15-Minuten-Werte

Diese Einstellung kann jederzeit angepasst werden (Änderungen an den Einstellungen können bis zu zwei Tage dauern).

Die Anzeige der Verbrauchswerte ist nur möglich, wenn die technischen Gegebenheiten am Ort Ihres Smart-Meters dies zulassen. Wenn Sie sich nicht innerhalb von 365 Tagen im myEKZ-Kundenportal einloggen, wird die Anzeige der 15-Minuten-Werte deaktiviert. Für die weiteren Bedingungen betreffend Datenschutz und Datennutzung verweisen wir auf die «Allgemeine Geschäftsbedingungen für die Nutzung des myEKZ-Kundenportals, insbesondere Ziff. 10.2.

Weiter

Klicken Sie auf «Weiter» und anschliessend auf «Senden».

Klicken Sie auf «Verbrauch & Produktion» und anschliessend auf «Ihre Smart Meter Verbrauchswerte»:



**EKZ** Verträge **Verbrauch & Produktion** Rechnungen

### Ihre Smart Meter Verbrauchswerte

Sie erhalten hier einen Überblick über Ihr tatsächliches Verbrauchsverhalten.

### Darstellung der Abrechnungsdaten

Vergleichen Sie Ihren Stromverbrauch anhand Ihrer jährlichen Rechnungen.

Klicken Sie auf «Tag»:



Falls Sie hier die viertelstündlichen Messdaten sehen, ist bei Ihnen ein Smart Meter installiert.